




# GUC

The Advanced ASIC Leader

5G

# 2022年第一季經營績效簡報

2022/04/28





- ◆ 2022年第一季財務報告
- ◆ 營運績效

## **/ Agenda**



## **/ Safe Harbor Notice**

- ◆ **GUC's statements of its current expectations are forward-looking statements subject to significant risks and uncertainties and actual results may differ materially from those contained in the forward-looking statements.**
- ◆ **Except as required by law, we undertake no obligation to update any forward-looking statement, whether as a result of new information, future events, or otherwise.**



# 2022年第一季結算數字

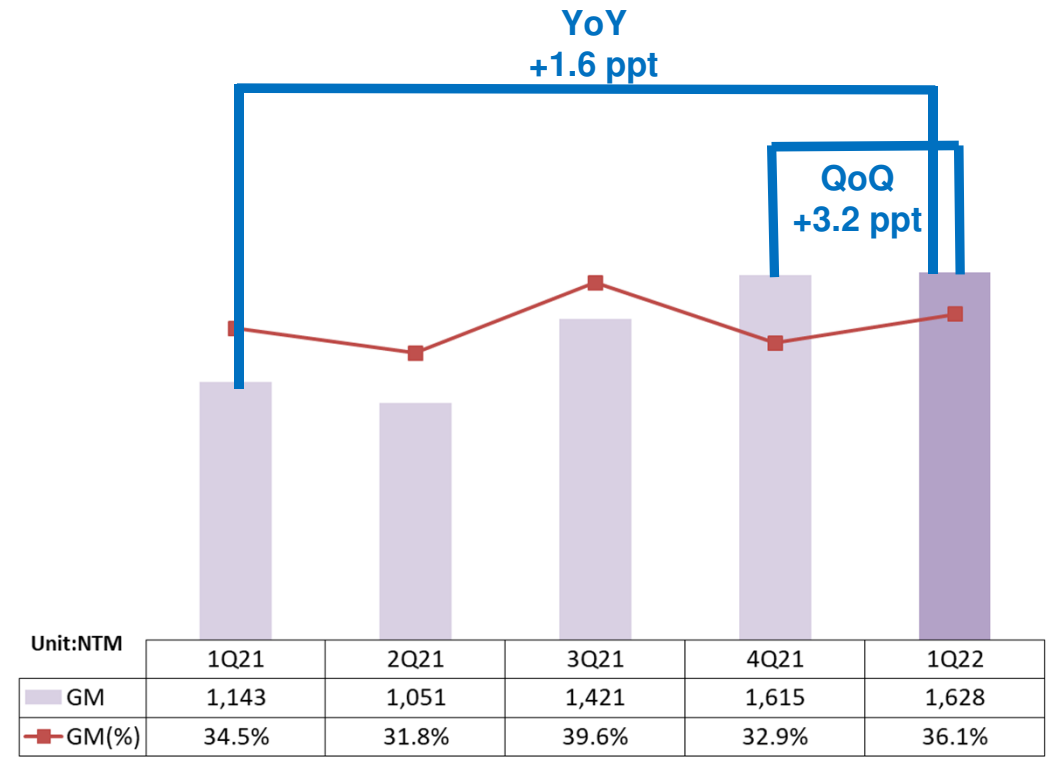
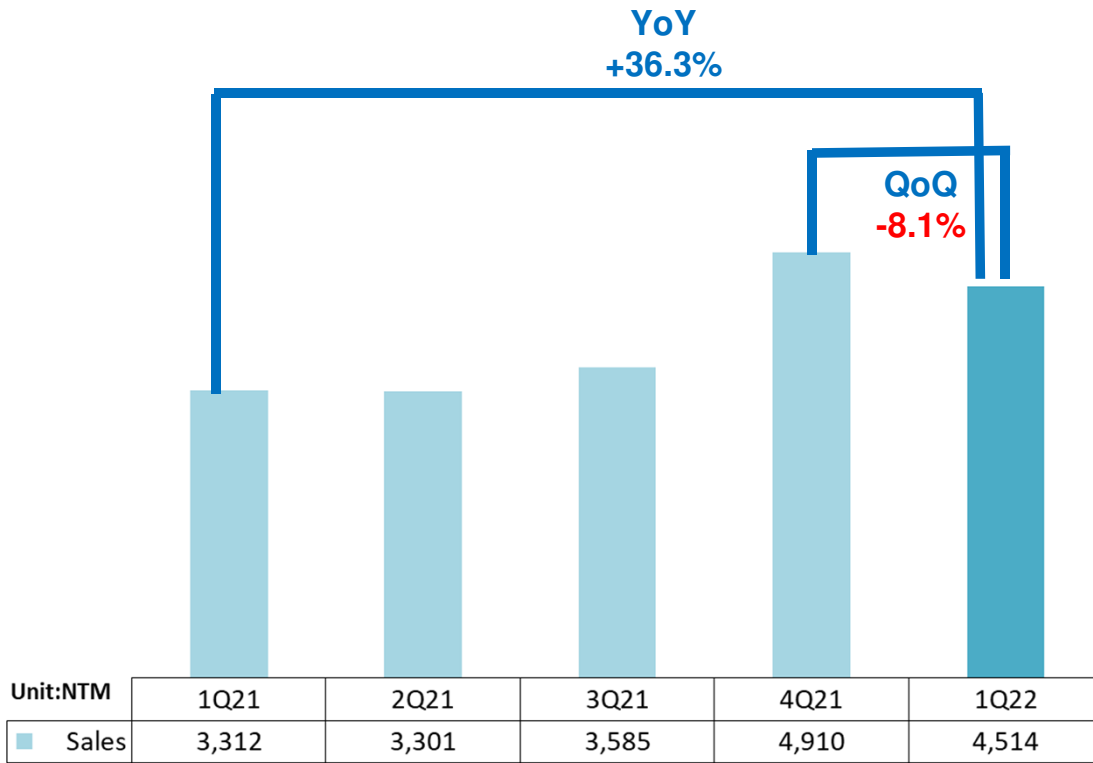


## 2022年第一季綜合損益表

單位: 新台幣佰萬元	2022年 第1季	與上季 比較	2021年 第4季	2021年 第1季	與去年同 期比較
營業收入淨額	4,514	-8%	4,910	3,312	36%
委託設計	1,272	-12%	1,451	1,210	5%
ASIC及晶圓產品	3,116	-6%	3,324	2,034	53%
其他	126	-7%	135	68	85%
營業毛利	1,628	1%	1,615	1,143	42%
%	36.1%		32.9%	34.5%	
推銷及管理費用	(178)	-28%	(248)	(140)	27%
研究發展費用	(817)	7%	(766)	(649)	26%
營業淨利	633	5%	601	354	79%
%	14.0%		12.2%	10.7%	
營業外收入及支出	10		6	14	
所得稅費用	(98)		(92)	(60)	
純益	545	6%	515	308	77%
%	12.1%		10.5%	9.3%	
每股盈餘(新台幣元)	4.07		3.85	2.30	

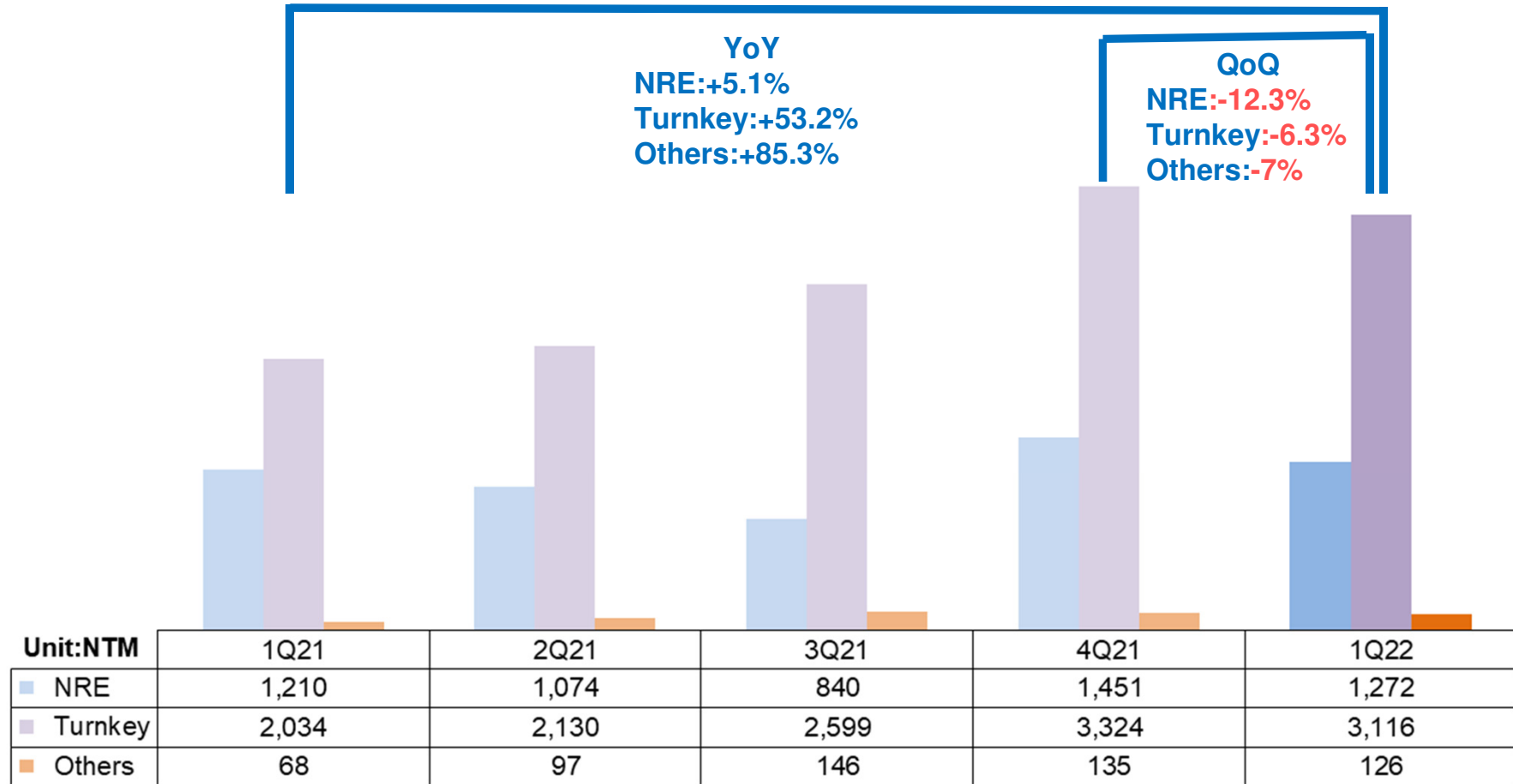


# 2022年第一季營收與毛利





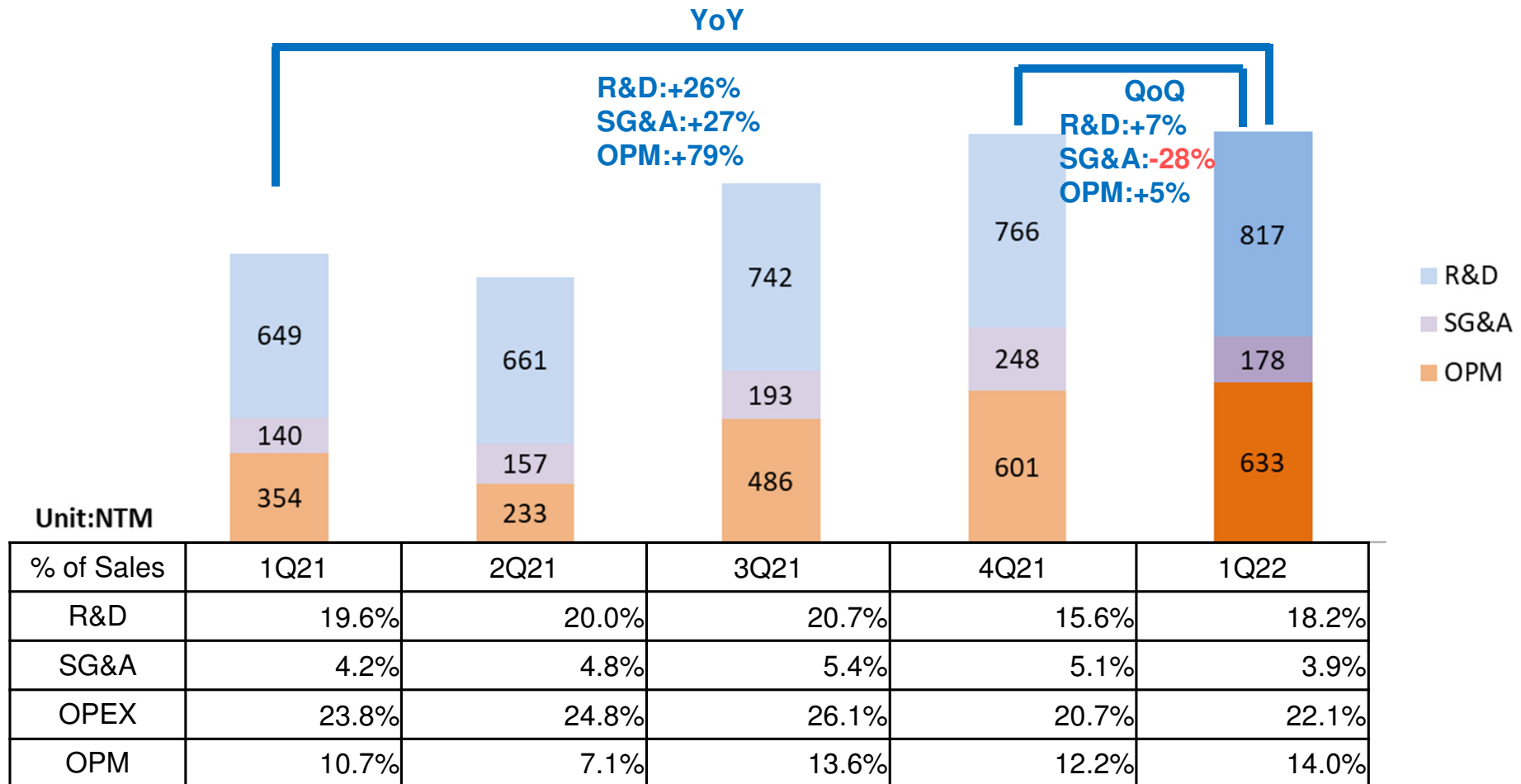
# 2022年第一季營收分類表現





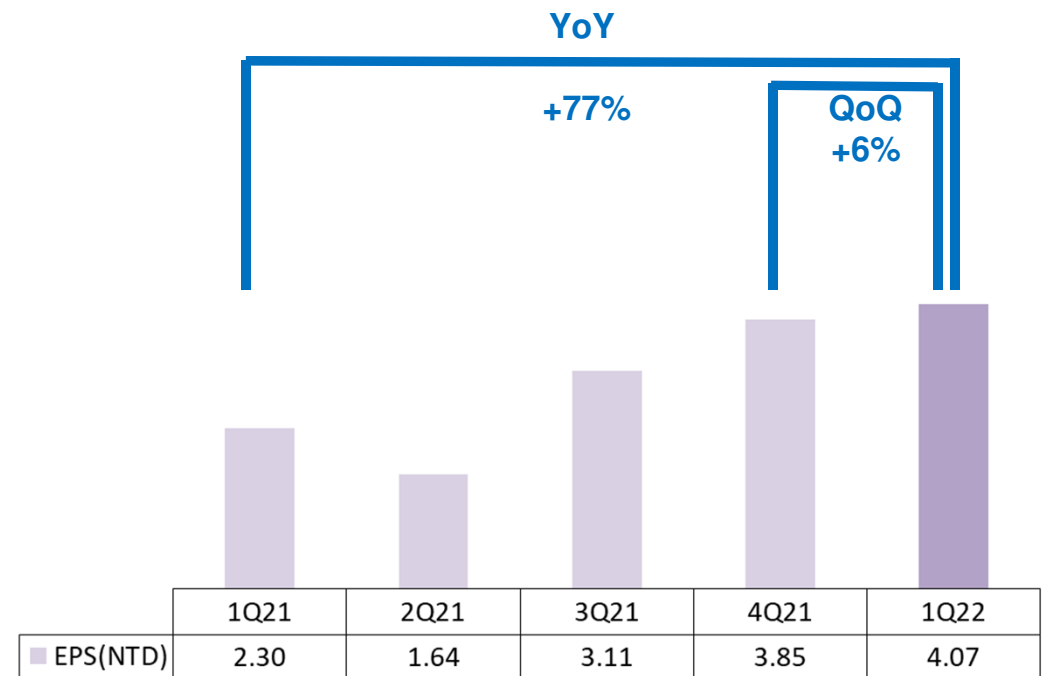
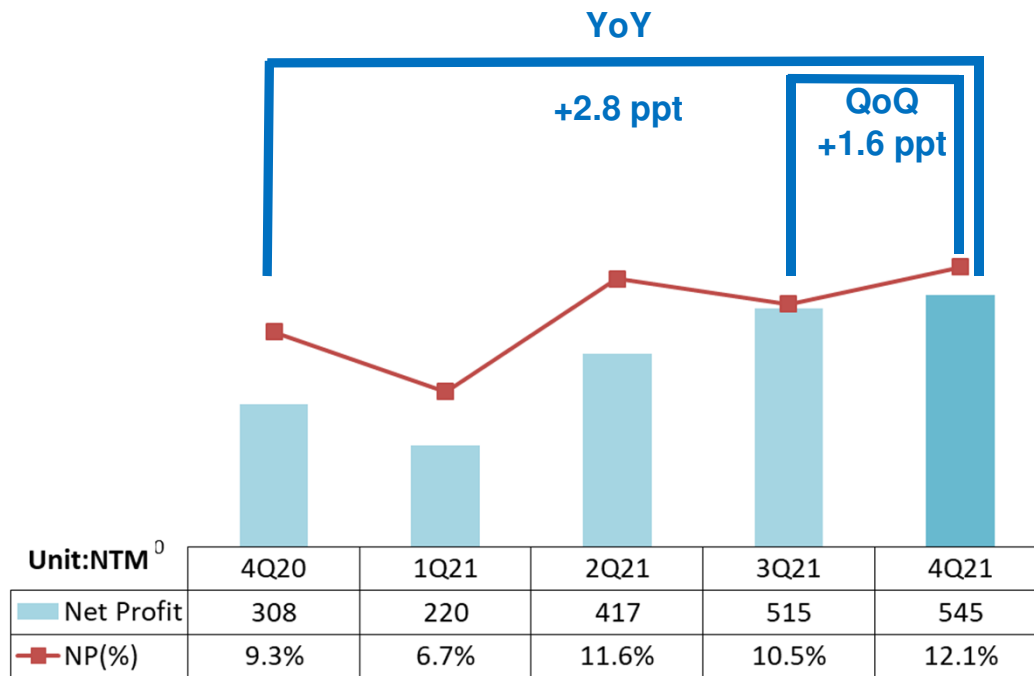


# 2022年第一季營業費用及淨利





# 2022年第一季稅後淨利及每股盈餘





# Statements of Comprehensive Income

單位: 新台幣佰萬元

	2019年		2020年		2021年		2022年第一季		2021年第一季		與去年同期比較
	金額	%	金額	%	金額	%	金額	%	金額	%	
<b>營業收入淨額</b>	<b>10,710</b>	<b>-20% *</b>	<b>13,569</b>	<b>27% *</b>	<b>15,108</b>	<b>11% *</b>	<b>4,514</b>	<b>36% *</b>	<b>3,312</b>		<b>36%</b>
委託設計	2,993	28%	4,196	31%	4,575	30%	1,272	28%	1,210	37%	5%
ASIC及晶圓產品	7,189	67%	8,525	63%	10,087	67%	3,116	69%	2,034	61%	53%
其他	528	5%	848	6%	446	3%	126	3%	68	2%	85%
<b>營業毛利</b>	<b>3,530</b>	<b>33.0%</b>	<b>4,071</b>	<b>30.0%</b>	<b>5,230</b>	<b>34.6%</b>	<b>1,628</b>	<b>36.1%</b>	<b>1,143</b>	<b>34.5%</b>	<b>42%</b>
推銷及管理費用	(613)	-5.7%	(603)	-4.4%	(738)	-4.9%	(178)	-4.0%	(140)	-4.2%	27%
研究發展費用	(2,220)	-20.8%	(2,504)	-18.5%	(2,818)	-18.6%	(817)	-18.1%	(649)	-19.6%	26%
<b>營業淨利</b>	<b>697</b>	<b>6.5%</b>	<b>964</b>	<b>7.1%</b>	<b>1,674</b>	<b>11.1%</b>	<b>633</b>	<b>14.0%</b>	<b>354</b>	<b>10.7%</b>	<b>79%</b>
<b>營業外收入及支出</b>	<b>86</b>	<b>0.8%</b>	<b>38</b>	<b>0.3%</b>	<b>67</b>	<b>0.4%</b>	<b>10</b>	<b>0.2%</b>	<b>14</b>	<b>0.4%</b>	<b>-29%</b>
<b>所得稅費用</b>	<b>(150)</b>	<b>-1.4%</b>	<b>(152)</b>	<b>-1.1%</b>	<b>(281)</b>	<b>-1.8%</b>	<b>(98)</b>	<b>-2.1%</b>	<b>(60)</b>	<b>-1.8%</b>	<b>63%</b>
<b>純益</b>	<b>633</b>	<b>5.9%</b>	<b>850</b>	<b>6.3%</b>	<b>1,460</b>	<b>9.7%</b>	<b>545</b>	<b>12.1%</b>	<b>308</b>	<b>9.3%</b>	<b>77%</b>
<b>每股盈餘(新台幣元)</b>	<b>4.73</b>		<b>6.34</b>		<b>10.90</b>		<b>4.07</b>		<b>2.30</b>		

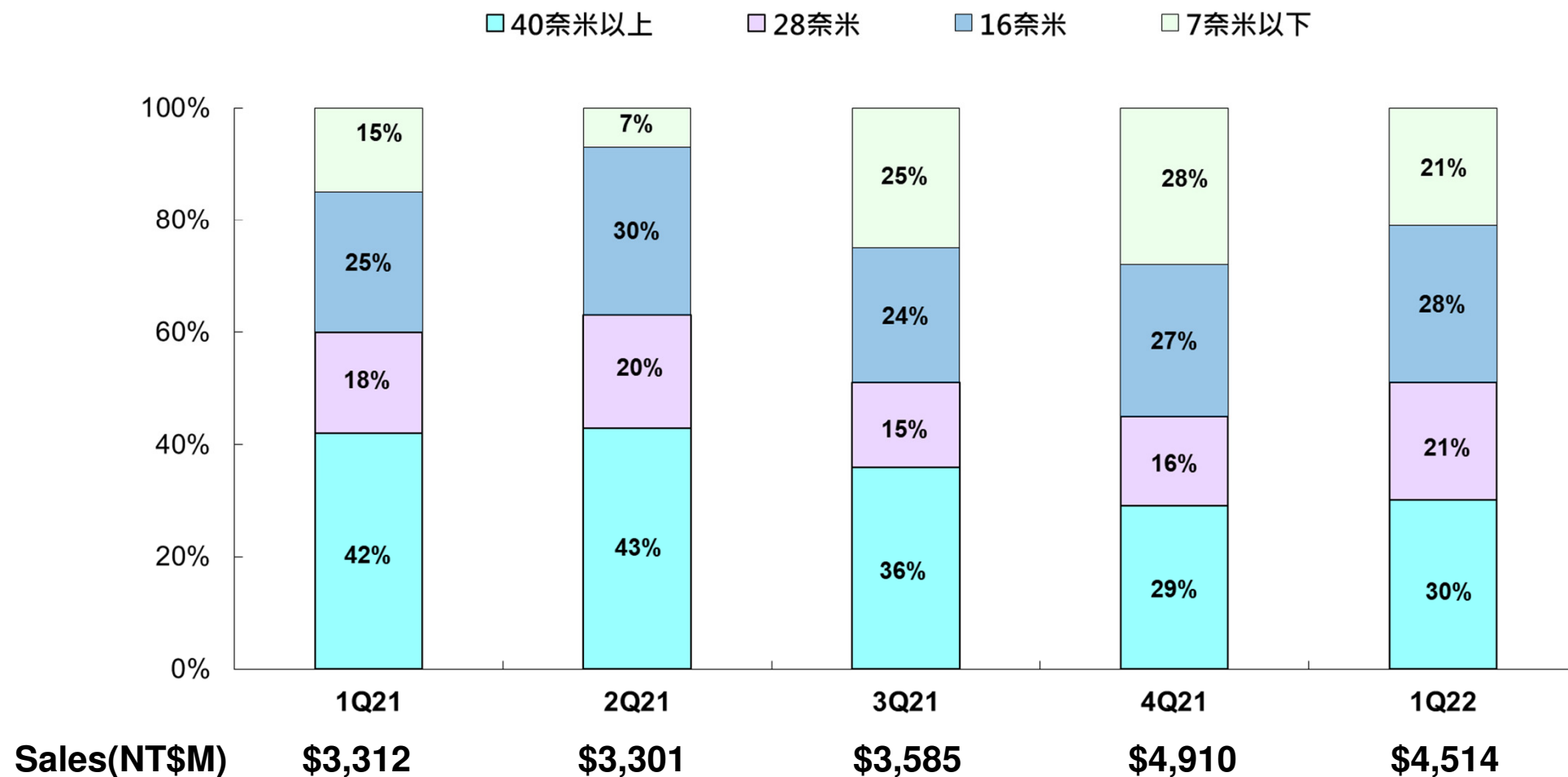
\* 營收成長率



# 營運報告

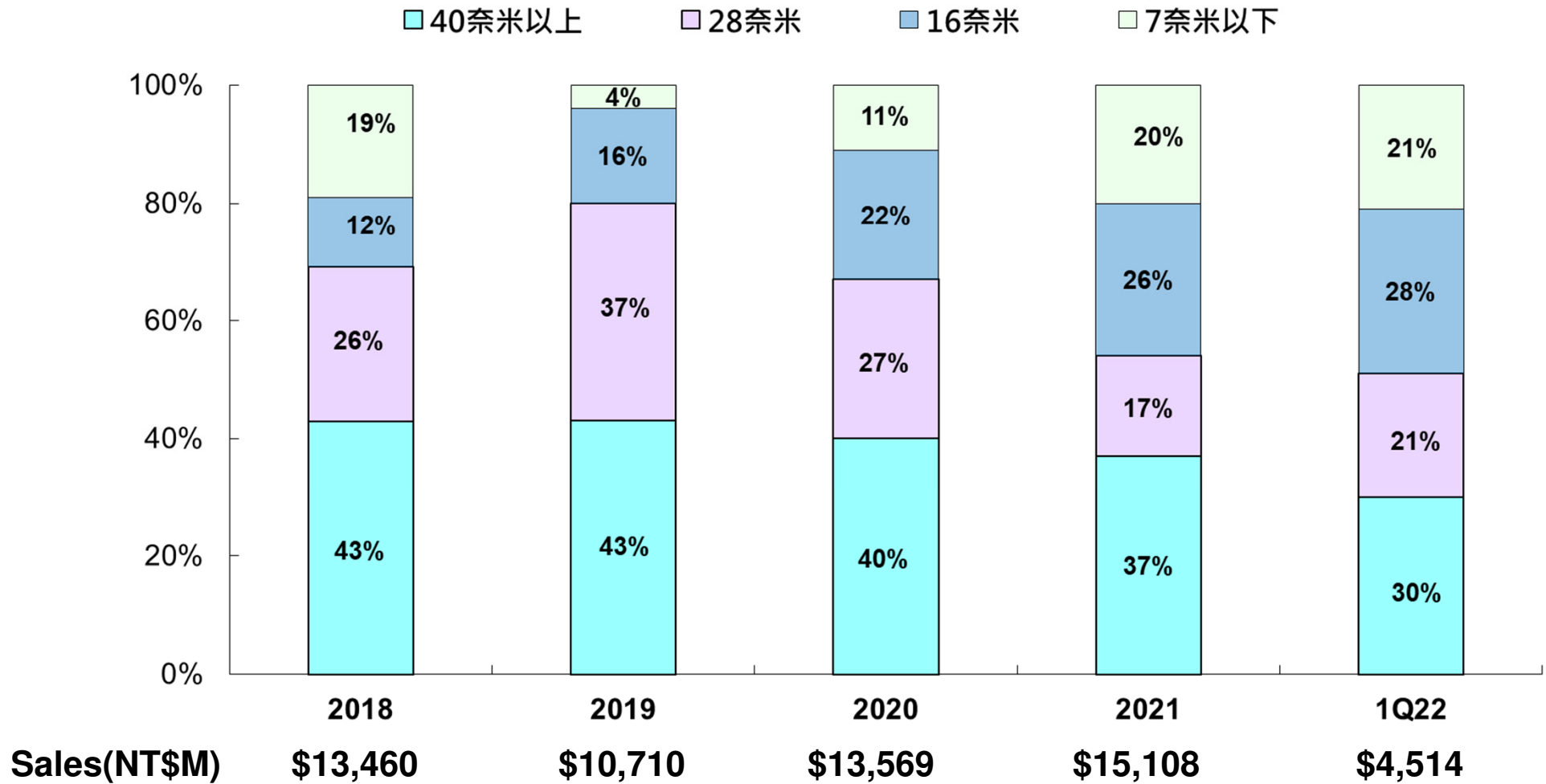


# 依製程別之季營收比重





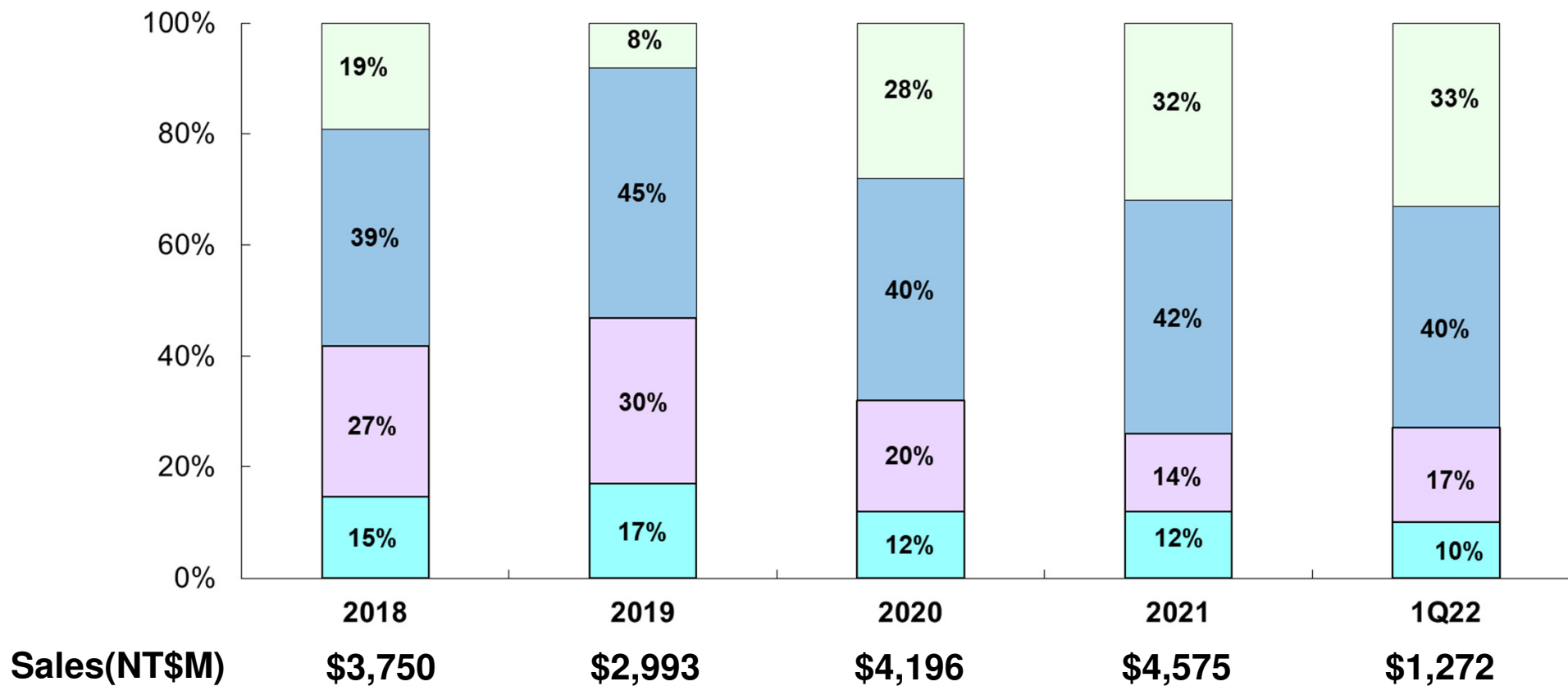
# 依製程別之年營收比重





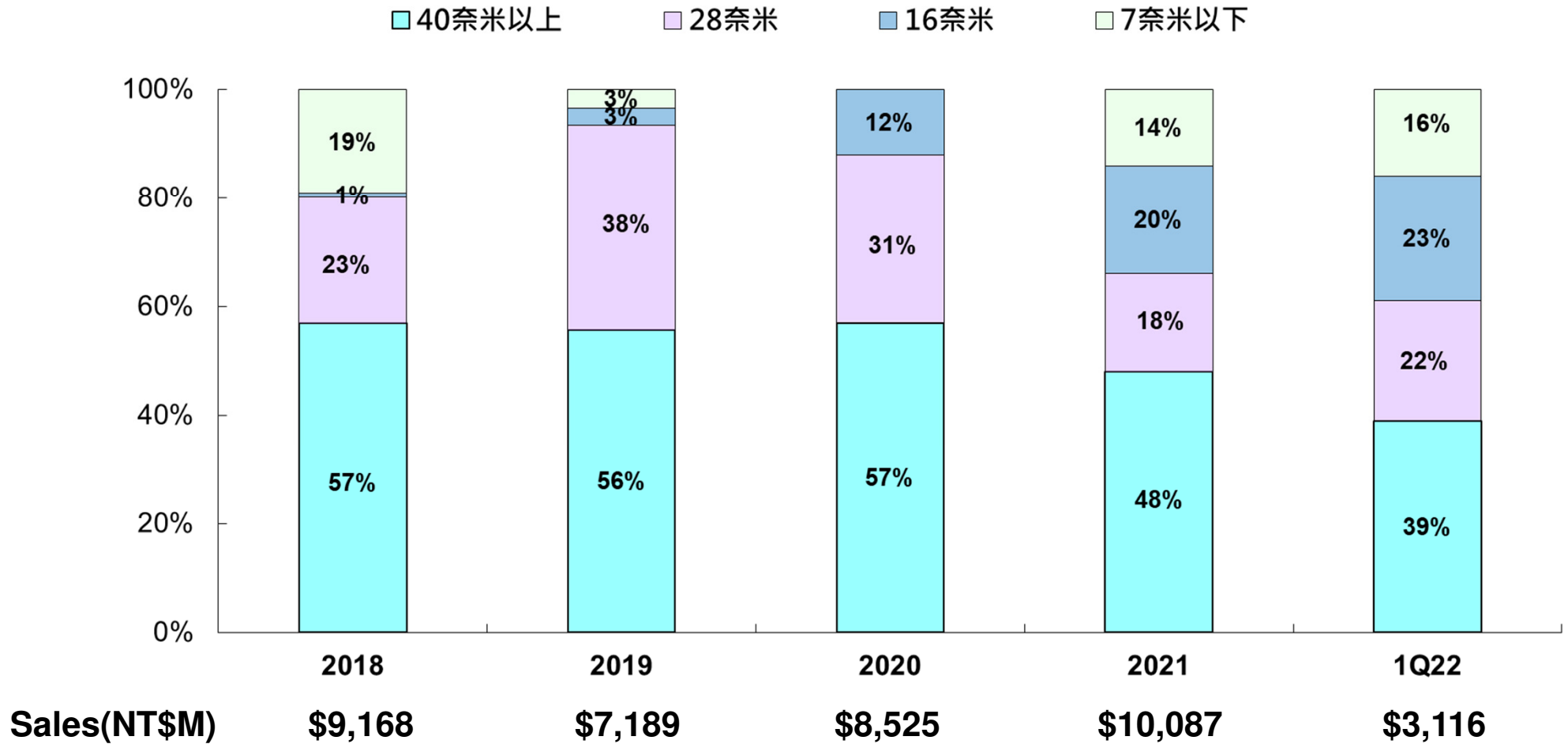
# 委託設計之年營收比重

40奈米以上 28奈米 16奈米 7奈米以下





# ASIC 及晶圓產品之年營收比重

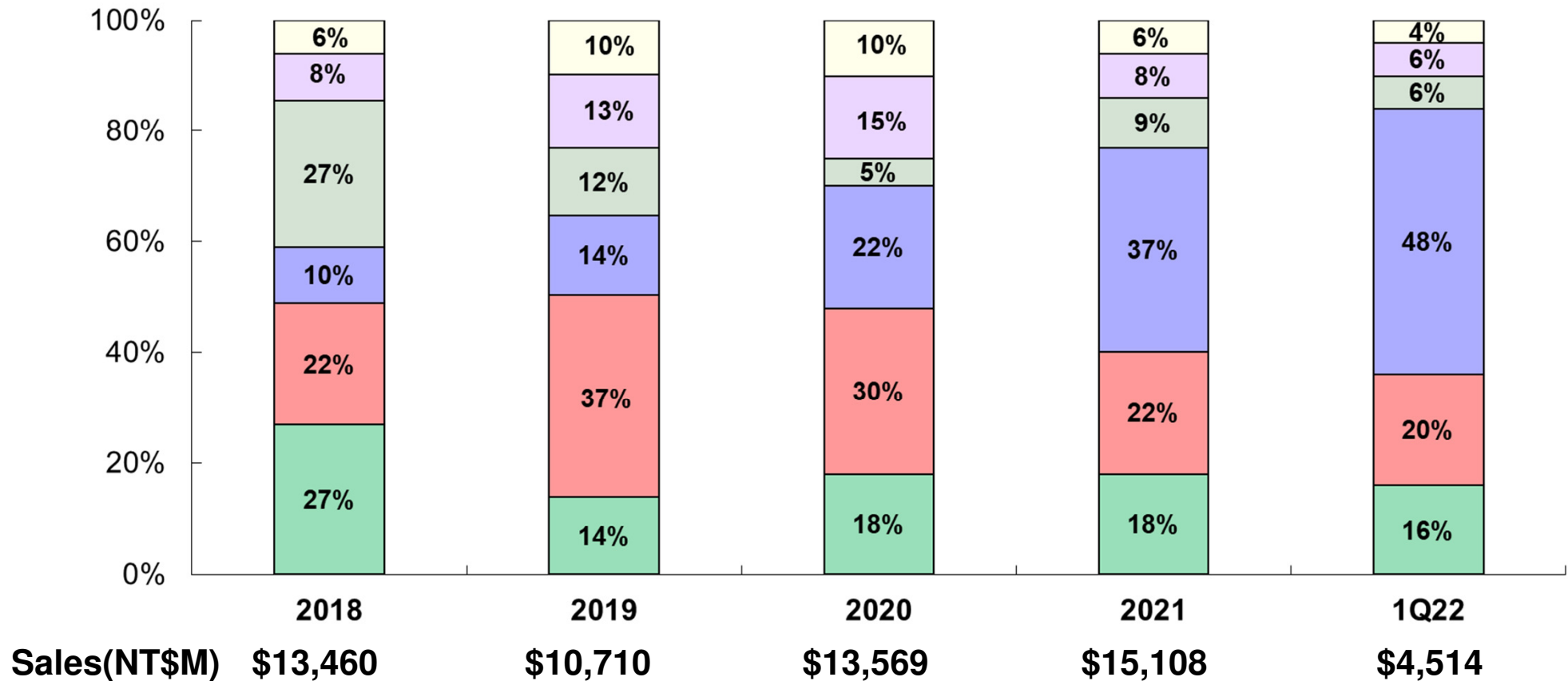






# 依地區別之年營收比重

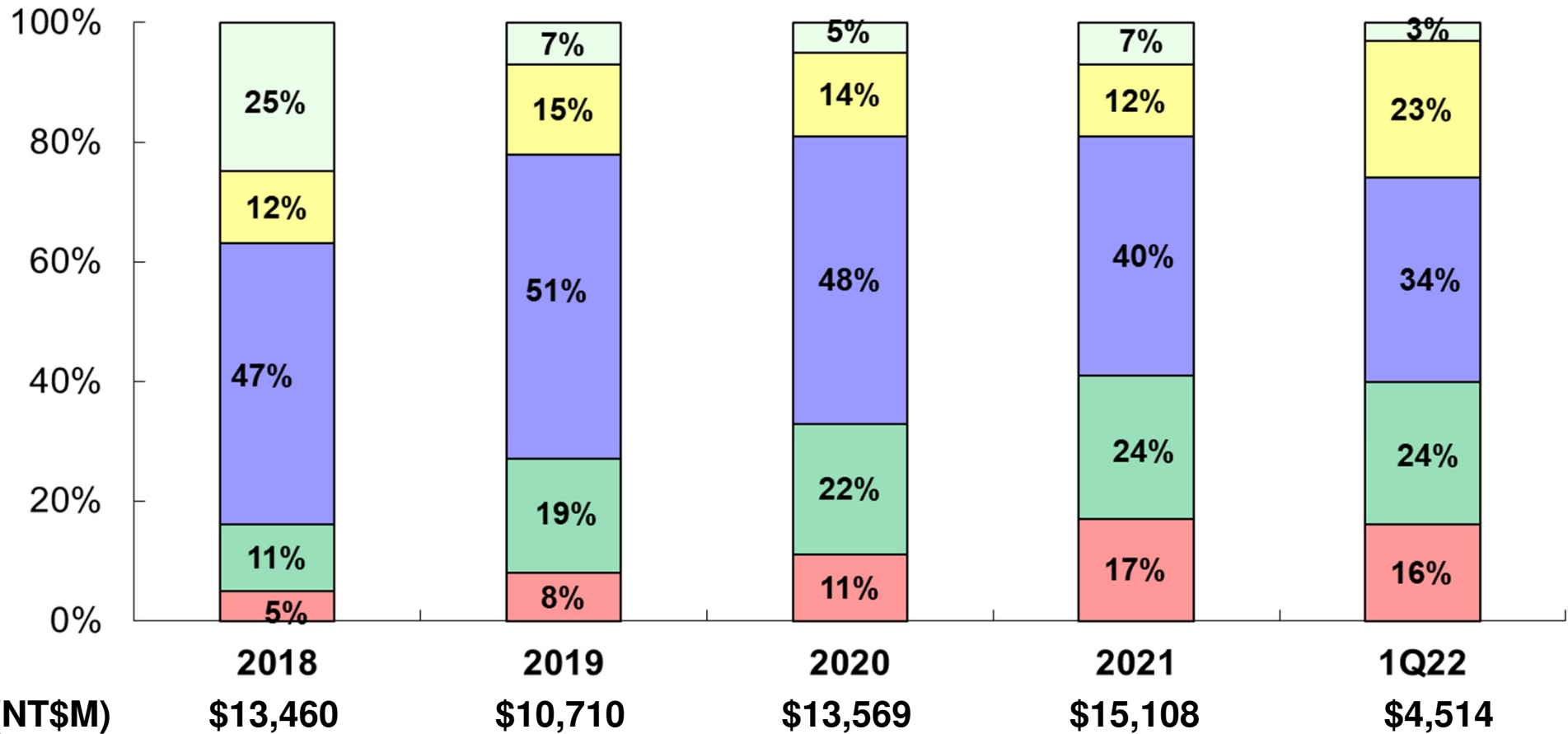
■ 台灣 ■ 美國 ■ 中國 ■ 日本 ■ 韓國 ■ 歐洲





# 依應用別之年營收比重

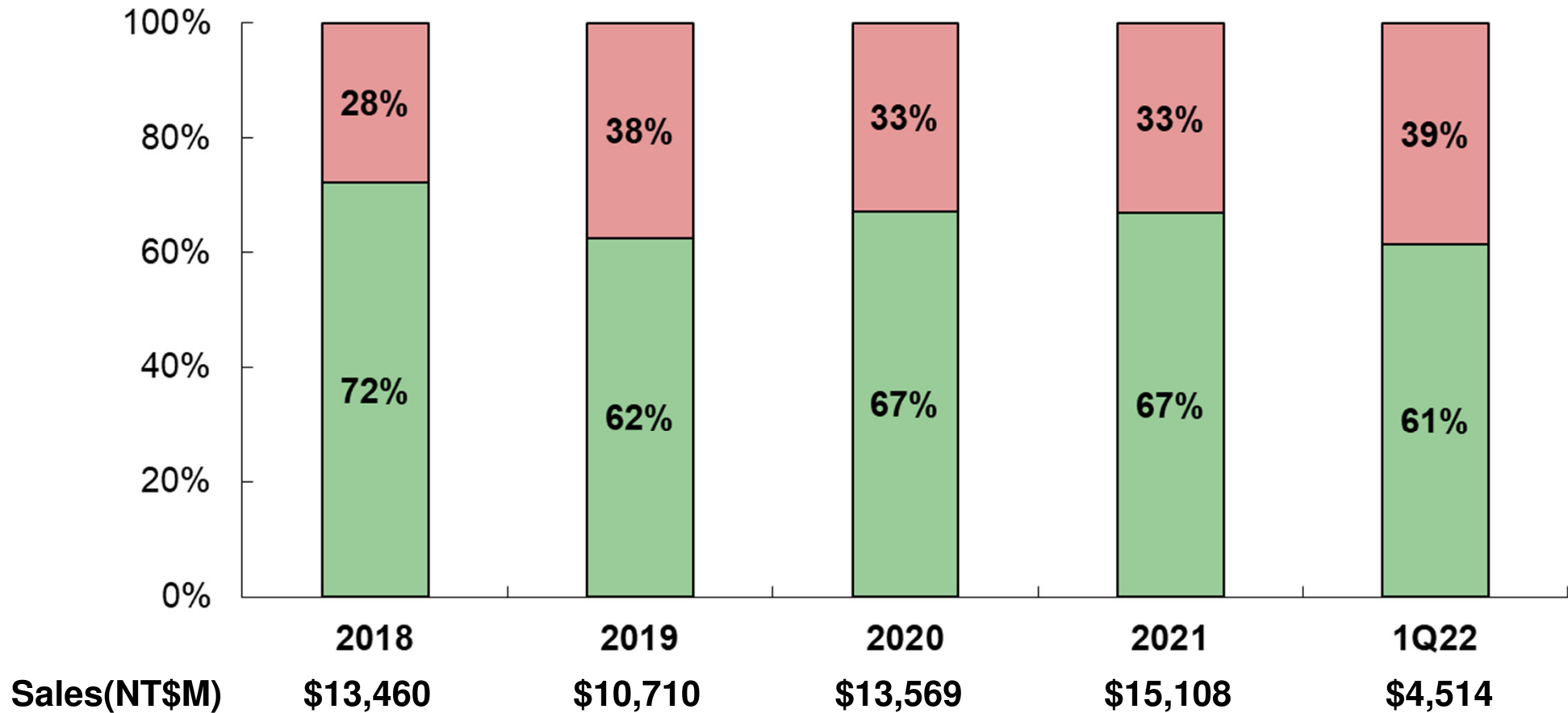
■ 人工智慧   ■ 網通   ■ 消費性電子   ■ 工業用   □ 其他





## 依客戶別之年營收比重

System House Fabless





**GUC**  
The Advanced ASIC Leader



**Thank You**  
for your attention